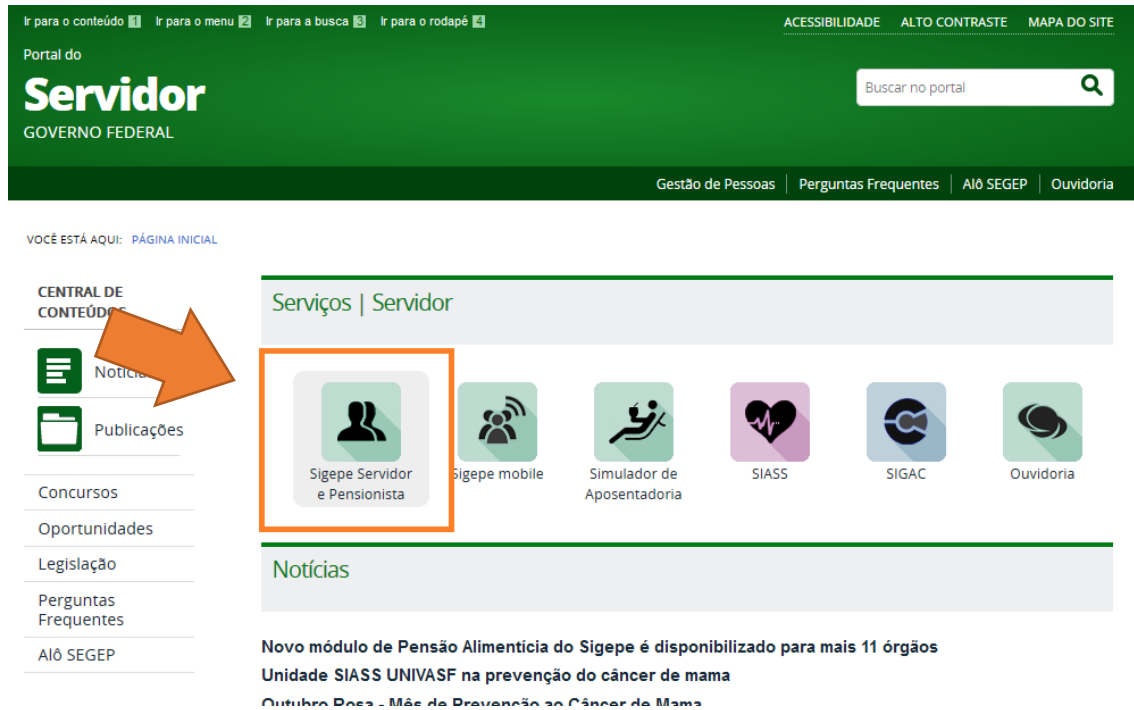


## Passo-a-passo para efetuar a autorização de consignação em favor da Anasps

### Passo 1 – Acessar o Portal do Servidor ([www.servidor.gov.br](http://www.servidor.gov.br))



Portal do **Servidor**  
GOVERNO FEDERAL

Ir para o conteúdo | Ir para o menu | Ir para a busca | Ir para o rodapé

ACESSIBILIDADE | ALTO CONTRASTE | MAPA DO SITE

Buscar no portal

Gestão de Pessoas | Perguntas Frequentes | Alô SEGEP | Ouvidoria

VOCE ESTÁ AQUI: PÁGINA INICIAL

CENTRAL DE CONTEÚDOS

- Notícias
- Publicações
- Concursos
- Oportunidades
- Legislação
- Perguntas Frequentes
- Alô SEGEP

Serviços | Servidor

- Sigepe Servidor e Pensionista
- Sigepe mobile
- Simulador de Aposentadoria
- SIASS
- SIGAC
- Ouvidoria

Notícias

Novo módulo de Pensão Alimentícia do Sigepe é disponibilizado para mais 11 órgãos  
Unidade SIASS UNIVASF na prevenção do câncer de mama  
Outubro Rosa - Mãe de Prevenção ao Câncer de Mama

Nele, você deverá clicar no ícone **Sigepe Servidor e Pensionista**, para acessar o SIGEPE, como destacado na ilustração acima.

### Passo 2 – Entrar com seus dados



Faça login para prosseguir para o Sigepe


Insira o CPF

Senha

OU

**CERTIFICADO DIGITAL**

Se você possui certificado digital, clique no botão abaixo e acesse através de seu código PIN.



**Acessar**

Precisa de Ajuda?

::SELECIONE::

Será exibida uma tela de acesso. Basta digitar seu CPF e a sua senha nos campos e então clicar em Acessar.

**Importante:** Caso ainda não tenha seu cadastro, à direita se encontra o menu “Precisa de Ajuda?” onde você pode selecionar a opção **Primeiro acesso**.

### Passo 3 – Entrar na opção Gerar Autorização de Consignatária



Logo após acessar o SIGEPE, é mostrada a tela acima. Ao clicar em **Consignações**, é exibido um menu, como ilustrado abaixo:



Neste menu, clique em **Gerar Autorização de Consignatária**.

## Passo 4 – Selecionar a Anasps na tela de seleção de Consignatária

Você está em: Portal de Serviços do Servidor / / Consignações / Gerar Autorização de Consignatária

 Último Contracheque

 Dados Cadastrais

 Férias

 Dados Financeiros

 Consignações

 Saúde do Servidor

 RPC  
Previdência Complementar

**Gerar Autorização de Consignatária**

Tipo de consignação

5% (Cartão de Crédito)  30% (Demais)

Selecione a consignatária

▼

Gerar Autorização

Será exibida a tela acima. Nela, você deverá selecionar o **Tipo de consignação** – basta clicar na opção **30% (Demais)**.

Na sequência, clique no campo **Selecione a consignatária**. Você deverá, então, selecionar a Anasps na lista de Consignatárias, como ilustrado abaixo.

Selecione a consignatária

🔍

- ASSOCIACAO NACIONAL DOS SERVIDORES DA FUNAI-ANSEF
- ASSOCIACAO NACIONAL DOS SERVIDORES DA POLICIA FEDERAL
- ASSOCIACAO NACIONAL DOS SERVIDORES DA POLICIA FEDERAL EM GOIAS
- ASSOCIACAO NACIONAL DOS SERVIDORES DO DEPARTAMENTO NACIONAL DE PRODUCAO MINERAL - ANSDNPM
- ASSOCIACAO NACIONAL DOS SERVIDORES EFETIVOS DAS AGENCIAS REGULADORAS FEDERAIS - ANER
- ASSOCIACAO NACIONAL DOS SERVIDORES PUBLICOS DA PREVIDENCIA SOCIAL
- ASSOCIACAO NACIONAL DOS SERVIDORES PUBLICOS, DA PREVIDENCIA E DA SEGURIDADE SOCIAL - ANASPS**
- ASSOCIACAO NACIONAL DOS SERVIDORES TECNICOS, ADMINISTRATIVOS E AUXILIARES DO MAPA - ASTECAA

**Importante:** o nome da Associação se encontra por extenso, então, certifique-se de ter selecionado a opção correta que é exatamente a **ASSOCIACAO NACIONAL DOS SERVIDORES PUBLICOS, DA PREVIDENCIA E DA SEGURIDADE SOCIAL - ANASPS**.

*Cuidado para não se confundir!*

Você pode também digitar “Anasps” no campo de busca, como ilustrado abaixo, facilitando a localização:

Selecione a consignatária

🔍

- ASSOCIACAO NACIONAL DOS SERVIDORES PUBLICOS, DA PREVIDENCIA E DA SEGURIDADE SOCIAL - ANASPS**

Após ter selecionado corretamente, clique no botão **Prosseguir**. Será mostrada a tela abaixo, solicitando o código de validação para poder nos autorizar:



Confirmação de Solicitação de Autorização de Consignatária

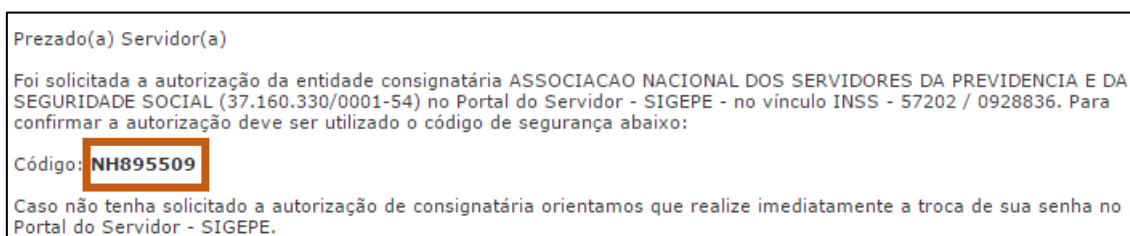
Confirmação de Solicitação de Autorização de Consignatária

Código de Validação (informe aqui o código recebido por e-mail)

[reenviar código](#)

**IMPORTANTE: não feche a janela ou aba do SIGEPE.**

Você deve ter recebido um e-mail parecido com o ilustrado abaixo na caixa de entrada do seu e-mail que está cadastrado no SIGEPE:



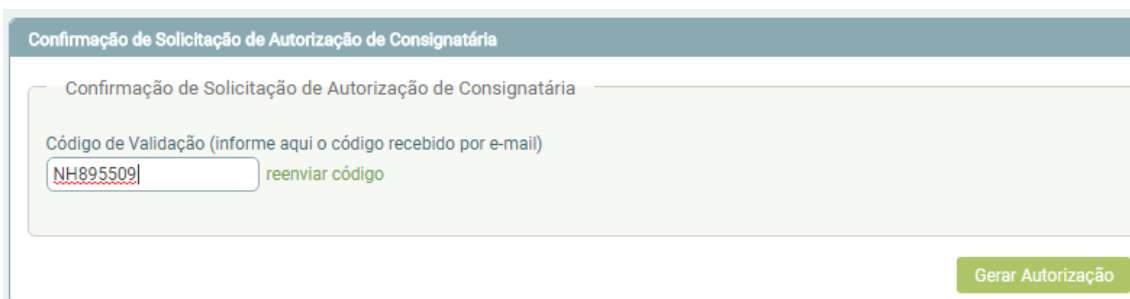
Prezado(a) Servidor(a)

Foi solicitada a autorização da entidade consignatária ASSOCIACAO NACIONAL DOS SERVIDORES DA PREVIDENCIA E DA SEGURIDADE SOCIAL (37.160.330/0001-54) no Portal do Servidor - SIGEPE - no vínculo INSS - 57202 / 0928836. Para confirmar a autorização deve ser utilizado o código de segurança abaixo:

Código: **NH895509**

Caso não tenha solicitado a autorização de consignatária orientamos que realize imediatamente a troca de sua senha no Portal do Servidor - SIGEPE.

É este código destacado que você deverá digitar ou copiar e colar no campo do código de validação no SIGEPE, como abaixo:



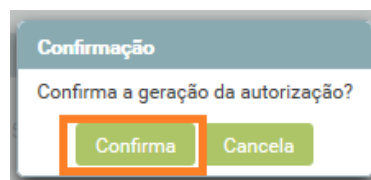
Confirmação de Solicitação de Autorização de Consignatária

Confirmação de Solicitação de Autorização de Consignatária

Código de Validação (informe aqui o código recebido por e-mail)

[reenviar código](#)

Tendo inserido o código de validação, clique em **Gerar Autorização** e então em **Confirma** para enfim gerar a autorização para desconto.

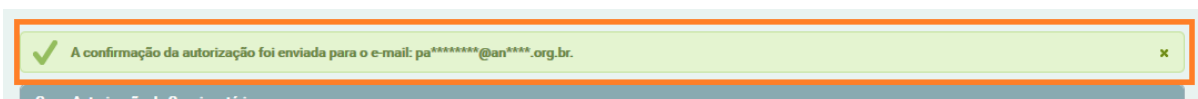


Confirmação

Confirma a geração da autorização?

Será exibida uma mensagem indicando que uma confirmação dessa autorização foi enviada ao seu e-mail, como ilustrado a seguir:



✓ A confirmação da autorização foi enviada para o e-mail: pa\*\*\*\*\*@an\*\*\*\*.org.br.

E pronto! Você autorizou a Anasps a efetuar o desconto da mensalidade diretamente em seu contracheque. Agora basta remeter sua ficha, devidamente preenchida e assinada, à Anasps.

**Caso tenha alguma dificuldade, fale conosco:**

Telefone: **(61) 3321-5651**

E-mail: [anasps@anasps.org.br](mailto:anasps@anasps.org.br)